

# ZEIT FÜR DIE SCHULE

 [www.zeit.de/schulangebote](http://www.zeit.de/schulangebote)

Diese Arbeitsblätter sind ein kostenloser Service für die **Schulklassen 3 bis 6** und erscheinen einmal im Monat. Sie beleuchten ein Thema aus dem ZEIT LEO-Magazin oder von der Kinderseite der ZEIT, ergänzt durch passende Arbeitsanregungen zur praktischen Umsetzung im Unterricht.

ZEIT *leo*

**Arbeitsblatt im Januar 2021:**

## Der Yeti – das Monster im Schnee

Gibt es ihn, oder gibt es ihn nicht? Seit Jahrzehnten streiten Forscherinnen und Forscher darum, ob der legendäre Schneemensch Yeti existiert. Viele Geschichten ranken sich um die rätselhafte Gestalt, die mal als Bär, mal als Affenart dargestellt wird.

Der ZEIT LEO-Artikel »Das Monster im Schnee« bietet Schülerinnen und Schülern die Möglichkeit, sich näher mit diesem fabelhaften Wesen zu beschäftigen. Nach der Lektüre des Artikels können sie Aufgaben und Aktivitäten rund um das Thema bearbeiten und ihr erworbenes Wissen mithilfe verschiedener Rätsel überprüfen.

### Inhalt:

- **Was weißt du über den Yeti?** Die Schüler erstellen eine Mindmap
- **»Das Monster im Schnee«** – Ein ZEIT LEO-Artikel zum Thema
- **Mein Yeti** – Die Schüler malen den Yeti nach ihren Vorstellungen
- **Ein Yeti auf Skiern** – Die Schüler malen eine Vorlage aus
- **Schneegestöber selbst gemacht** – Die Schüler erzeugen Schnee
- **Würfelgeschichten** – Die Schüler denken sich eine Geschichte aus
- **Kreuzworträtsel** – Die Klasse findet Lösungen
- **Gesucht, gefunden!** Die Schüler bearbeiten ein Suchsel
- **Internetseiten zum Thema und Lösungen**



## Was weißt du über den Yeti?

Was kommt dir in den Kopf, wenn du an den Yeti denkst? Was für ein Wesen ist er? Wie und wo lebt er? Schreib deine Ideen in die Gedankenblasen. Tausch dich anschließend mit einer anderen Person darüber aus, und ergänz gegebenenfalls weitere Informationen.



# Das Monster im Schnee

**Immer wieder glauben Menschen, im Himalaya ein Wesen zu sichten. Wer oder was ist der Yeti?**

1 Es dämmt schon, als Reinhold Messner eine unheimliche Entdeckung macht. Der berühmte  
Bergsteiger ist allein unterwegs, nördlich des Himalaya-Gebirges in Asien. Er wandert in mehre-  
ren Tausend Metern Höhe. Gerade hat er einen eiskalten Wildbach durchwatet. Nun wringt er die  
5 nassen Socken aus. Während er wieder in seine Schuhe schlüpft, blickt er in den düsteren Wald,  
der vor ihm liegt. Und dort sieht er auf einmal ein Wesen.

Eine Gestalt mit dunklem Fell. Auf zwei Beinen. Größer als der größte Mensch. »Ein Ungeheuer!«,  
durchzuckt es den Bergsteiger. Er spürt, wie die Angst in ihm hochkriecht. Im nächsten Augen-  
blick ist das Wesen verschwunden. Reinhold Messner blinzelt: Hat er das gerade nur geträumt?  
10 Er hastet zu der Stelle, an der er die Gestalt gesehen hat. In der Erde erkennt er Fußabdrücke.  
Riesige Fußabdrücke. Hier ist etwas gewesen!

Reinhold Messner wandert weiter. Er ist unruhig, immer wieder blickt er sich um. Normalerweise  
macht es ihm nichts aus, in der Wildnis zu übernachten, doch in jener Nacht kann er nicht schla-  
15 fen. Auch in den folgenden Wochen bleibt er auf der Hut.

Später kehrt Reinhold Messner zurück nach Kathmandu, in die Hauptstadt von Nepal. Was er er-  
lebt hat, beschäftigt ihn sehr. Er fragt die Menschen dort, ob sie von einem Ungeheuer wissen, das  
im Himalaya-Gebirge haust. Alle, die er trifft, geben ihm dieselbe Antwort. Sie sagen: »Natürlich.  
20 Das ist der Yeti.«.

Die Bewohner des Himalaya erzählen sich seit Jahrhunderten von einem geheimnisvollen Schnee-  
menschen, der in den verschneiten Bergen lebt. Im Lauf der letzten hundert Jahre hat sich die  
Legende auch in Europa verbreitet. Der Yeti, erzählt man, laufe auf zwei Beinen. Er sei scheu, ge-  
25 fährlich und so stark, dass er ein Yak mit einem einzigen Prankenhieb töten könne.

Und immer wieder berichten Menschen, dass sie etwas gesehen haben.

Zum Beispiel im Jahr 1951. Ein Bergsteiger knipst da ein Foto, das um die Welt geht. Darauf ist der Abdruck einer Fußsohle im Schnee zu sehen, mit Umrissen von Zehen. Wenig später brechen  
30 ganze Expeditionen auf, um den Yeti zu suchen. Die Teilnehmer finden noch mehr Fußabdrücke. Diese Spuren sehen aus, als würde ein riesiges Wesen auf zwei Beinen laufen. Außerdem finden die Abenteurer Höhlen, Fellbüschel, Knochen, Zähne. Aber: keinen Yeti.

Nachdem Reinhold Messner dem unheimlichen Wesen im Wald begegnet ist, sucht auch er viele  
35 Jahre nach dem Yeti. Mehrmals reist er in die Gegend rund um das Himalaya-Gebirge. Er spricht mit vielen klugen und weisen Menschen über die unheimliche Gestalt im Wald. Aber einen echten Yeti entdeckt er nicht.

Mittlerweile hat Reinhold Messner eine Idee, warum niemand je einen echten Yeti getroffen hat:  
40 »Es gibt den Yeti – aber nur als Vorstellung«, sagt er. »Der Yeti ist die Figur einer alten Sage, die die Menschen sich erzählen.« Trotzdem glaubt der Bergsteiger, dass in den Bergen ein riesiges Wesen lebt: »Das, was viele Menschen für den Yeti halten, ist ein Bär«, meint er.

Es gibt Bärenarten im Himalaya. Da ist zum Beispiel der Tibetbär oder der sogenannte Isabellbär.  
45 Sie sind mit den Braunbären verwandt, aber größer als die Bären, die in manchen Wäldern Europas leben. Sie können sich auf die Hinterbeine stellen. Dann sehen sie fast ein bisschen menschlich aus.

Um nicht in tiefe Gletscherspalten in den Bergen zu fallen, treten diese Bären vorsichtig mit  
50 ihren Hintertatzen auf den Abdruck ihrer Vordertatzen. Ihre Spuren im Schnee können dann tatsächlich wie die riesigen Fußabdrücke aussehen, die Reinhold Messner und andere Bergsteiger entdeckt haben.


Für seine Idee, dass der Yeti eigentlich ein Bär ist, bekommt Reinhold Messner Unterstützung aus  
55 der Wissenschaft. Im Jahr 2017 untersuchen Forscherinnen und Forscher in den USA 24 verschiedene Yeti-Fundstücke von Expeditionen und aus Museen. Sie können alle Stücke einer Bärenart zuordnen – bis auf einen Zahn. Der gehörte einem Hund.

Für Reinhold Messner ist das Rätsel damit gelöst. »Mit Satelliten kann man längst bis in den letz-  
60 ten Winkel der Erde gucken«, sagt er. »Ausgeschlossen, dass noch irgendwo ein geheimnisvoller Schneemensch herumläuft.« Aber vielleicht versteckt er sich auch einfach nur sehr gut?

Text: Viola Kiel, ZEIT LEO 1/2021, S. 51-53

## Mein Yeti

Schon viele Menschen haben behauptet, dass sie den Yeti gesehen haben. Die Beschreibungen des Yetis unterscheiden sich aber zum Teil sehr stark. Wie stellst du dir den Yeti vor? Mal ihn hier auf!



## Ein Yeti auf Skiern

Mal die Malvorlage deinen Vorstellungen entsprechend aus!



paint the world  
**SUPER**  
**COLORING**


Quelle: <http://www.supercoloring.com/coloring-pages/yeti-on-ski-slope?version=print>

## Schneegestöber selbst gemacht

Der Yeti lebt in den Bergen im Schnee. Um Schnee selber herzustellen, benötigst du lediglich zwei Zutaten. Misch einfach Rasierschaum und Natron, und schon erhältst du sehr realistischen Deko-Schnee. So geht es genau:

1. Schüttel den Rasierschaum kräftig und sprüh ihn komplett in eine große Schüssel oder ein anderes Gefäß.
2. Gib nun die gleiche Menge Natron hinzu. Fasst die Dose Rasierschaum zum Beispiel 200 Milliliter, gib 200 Gramm Natron hinzu.
3. Misch das Ganze kräftig mit den Händen durch und lass das Gemisch für einige Minuten lang ruhen.
4. Anschließend ist der Kunst-Schnee flockig und kann gestreut oder geformt werden.

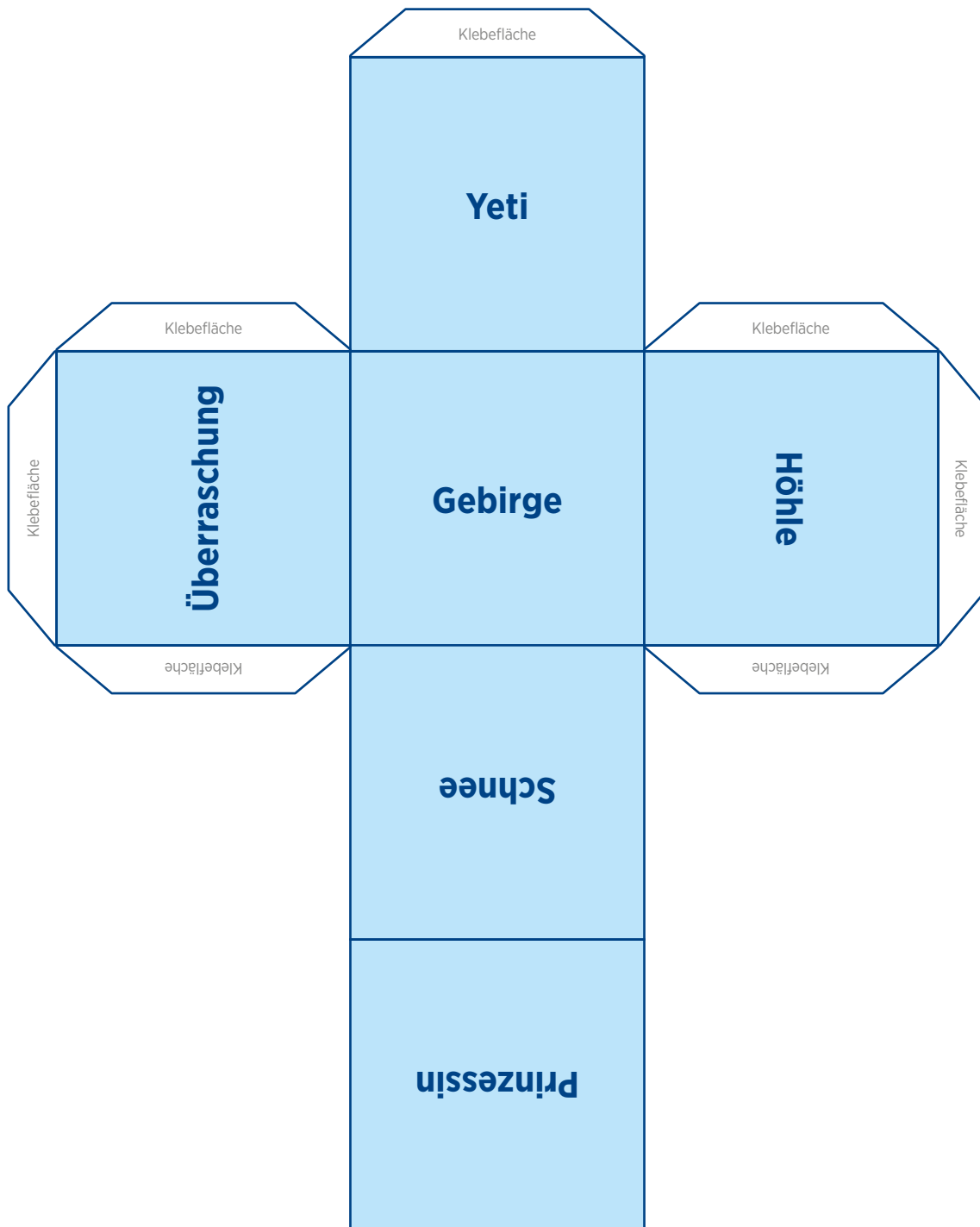
**TIPP:** Hast du gerade keine größere Menge Natron zur Hand, kannst du auch zu Speisestärke greifen. Der Schnee ist dann ebenfalls formbar, jedoch nicht ganz so flockig. Für Schneeball-Schlachten im Garten ist er jedoch umso besser geeignet.



## Würfelgeschichten

Schneid zunächst die Würfelvorlage aus, und kleb sie an den Klebeflächen so zusammen, dass ein Würfel entsteht.

Würfel dreimal, und schreib eine kurze Geschichte zu den Bildern. Alternativ kannst du die Geschichte auch erzählen, ein Gedicht oder einen Rapsong schreiben.







## Gesucht, gefunden!

In diesem Viereck haben sich senkrecht und waagrecht 20 Begriffe versteckt, die auf den vorangegangenen Seiten aufgetaucht sind und die auch in dem Kasten unten stehen. Schau dir das Durcheinander an, und kreis die Wörter ein!

E	G	U	B	U	C	B	S	H	Z	X	Y	I	H	Z	N	G	O	G	H
I	F	E	W	M	T	E	M	S	E	E	A	A	R	I	K	C	M	D	R
E	O	Z	E	C	A	R	P	V	T	X	K	V	R	E	H	M	U	S	I
H	R	A	S	M	Y	G	W	Y	N	P	L	G	E	I	N	K	N	H	Y
E	S	P	E	F	E	S	O	X	N	E	Q	M	G	S	W	Q	H	I	V
Z	C	W	N	M	T	T	K	O	G	D	S	K	O	K	R	N	E	C	D
B	H	A	T	H	I	E	K	L	A	I	A	B	B	A	Z	S	I	V	W
X	E	L	D	J	L	I	A	O	W	T	N	H	N	L	F	L	M	G	H
E	R	D	F	Z	Q	G	D	Q	S	I	P	Ö	N	T	S	J	L	E	Q
B	Ä	R	E	N	R	E	U	Z	Y	O	T	H	I	O	A	Y	I	H	E
J	O	E	H	S	G	R	Y	A	P	N	B	E	C	B	G	V	C	E	A
Z	E	H	I	M	A	L	A	Y	A	E	T	H	A	B	E	U	H	I	T
X	Z	S	U	Q	Q	M	N	T	Z	N	V	T	V	E	L	E	J	M	W
S	C	H	N	E	E	M	E	N	S	C	H	G	A	R	P	H	S	N	D
S	S	S	L	M	K	U	W	C	Q	G	E	N	O	G	Z	G	I	I	Q
E	H	N	B	S	A	T	E	L	L	I	T	E	N	E	N	U	B	S	W
L	G	H	X	F	G	J	R	A	V	A	P	T	L	E	J	X	O	V	G
N	R	V	D	V	O	T	E	T	W	I	L	D	N	I	S	R	Z	O	H
N	R	Q	Z	H	J	Z	Y	D	T	A	T	Z	E	N	W	S	W	L	Q
M	M	L	P	W	S	N	E	P	A	L	E	W	I	L	J	K	E	L	B

Die folgenden Begriffe haben sich in dem Suchsel versteckt:

SAGE YAK WESEN SATELLITEN YETI BERGSTEIGER SCHNEEMENSCH  
 FORSCHER BÄREN HÖHE NEPAL WILDNIS UNHEIMLICH TATZEN  
 EXPEDITIONEN HIMALAYA BERGE EISKALT WALD GEHEIMNISVOLL



# Zum Thema: Der Yeti – das Monster im Schnee

## Links:

### Der Himalaja – das gewaltigste Gebirge der Erde

<https://www.planet-wissen.de/natur/gebirge/himalaja/index.html>

### Der Yeti – gibt es ihn doch?

<https://www.wasistwas.de/archiv-wissenschaft-details/der-yeti-gibt-es-ihn-doch.html>

### Ein Interview mit dem Himalaja-Forscher Dyhrenfurth über den Yeti

<https://www.ardaudiothek.de/archivradio-geschichte-in-originaltoenen/himalaya-forscher-dyhrenfurth-ueber-den-schneemenschen-alias-yeti/66780054>

### Informationen zum Film »Everest – ein Yeti will hoch hinaus«

[https://www.filmsortiment.de/everest\\_-\\_ein-yeti-will-hoch-hinaus/dvd/unterrichts-film-lehrfilm-schulfilm/87108](https://www.filmsortiment.de/everest_-_ein-yeti-will-hoch-hinaus/dvd/unterrichts-film-lehrfilm-schulfilm/87108)

### The Himalayas – als Yeti den Himalaya erkunden

<https://tibs.at/content/als-yeti-den-himalaya-erkunden>

## Lösungen:

### Kreuzwörtertsel

- 1 UNGEHEUER
- 2 GEBIRGE
- 3 WILDNIS
- 4 BERG
- 5 SCHNEE
- 6 TATZE
- 7 WILDBACH
- 8 YETI
- 9 BAER
- 10 YAK

### Gesucht, gefunden!

E	G	U	B	U	C	B	S	H	Z	X	Y	I	H	Z	N	G	O	G	H
I	F	E	W	M	T	E	M	S	E	E	A	A	R	I	K	C	M	D	R
E	O	Z	E	C	A	R	P	V	T	X	K	V	R	E	H	M	U	S	I
H	R	A	S	M	Y	G	W	Y	N	P	L	G	E	I	N	K	N	H	Y
E	S	P	E	F	E	S	O	X	N	E	Q	M	G	S	W	Q	H	I	V
Z	C	W	N	M	T	T	K	O	G	D	S	K	O	K	R	N	E	C	D
B	H	A	T	H	I	E	K	L	A	I	A	B	B	A	Z	S	I	V	W
X	E	L	D	J	L	I	A	O	W	T	N	H	N	L	F	L	M	G	H
E	R	D	F	Z	Q	G	D	Q	S	I	P	O	N	T	S	J	L	E	Q
B	A	R	E	N	R	E	U	Z	Y	O	T	H	I	O	A	Y	I	H	E
J	O	E	H	S	G	R	Y	A	P	N	B	E	C	B	G	V	C	E	A
Z	E	H	I	M	A	L	A	Y	A	E	T	H	A	B	E	U	H	I	T
X	Z	S	U	Q	Q	M	N	T	Z	N	V	T	V	E	L	E	J	M	W
S	C	H	N	E	E	M	E	N	S	C	H	G	A	R	P	H	S	N	D
S	S	S	L	M	K	U	W	C	Q	G	E	N	O	G	Z	G	I	I	Q
E	H	N	B	S	A	T	E	L	L	I	T	E	N	E	N	U	B	S	W
L	G	H	X	F	G	J	R	A	V	A	P	T	L	E	J	X	O	V	G
N	R	V	D	V	O	T	E	T	W	I	L	D	N	I	S	R	Z	O	H
N	R	Q	Z	H	J	Z	Y	D	T	A	T	Z	E	N	W	S	W	L	Q
M	M	L	P	W	S	N	E	P	A	L	E	W	I	L	J	K	E	L	B



## Das Magazin für Kinder: ZEIT LEO



## Themen in der aktuellen Ausgabe:

- **Auf ins Weltall!**  
Wie wird es sein, auf dem Mars zu leben?
- **Die Weltretter-Idee**  
Wie Drohnen neue Wälder für Koalas pflanzen.
- **Das Monster im Schnee**  
Wer oder was ist der Yeti?

Bestellen Sie ZEIT LEO im  
Klassensatz mit 49 % Rabatt  
unter:

[www.zeit.de/schulangebote](http://www.zeit.de/schulangebote)

## IMPRESSUM

Projektleitung: Franziska Sachs, Zeitverlag Gerd Bucerius GmbH & Co. KG, Projektassistenz: Jannike Möller, Zeitverlag Gerd Bucerius GmbH & Co. KG, didaktisches Konzept und Arbeitsaufträge: Johannes Schmidt (schmidt-johannes@hotmail.de), Rike Schmidt (schmidten@gmx.net), Grafik: Chung Pham, annodare GmbH – Agentur für Marketing und visuelle Kommunikation, annodare.de